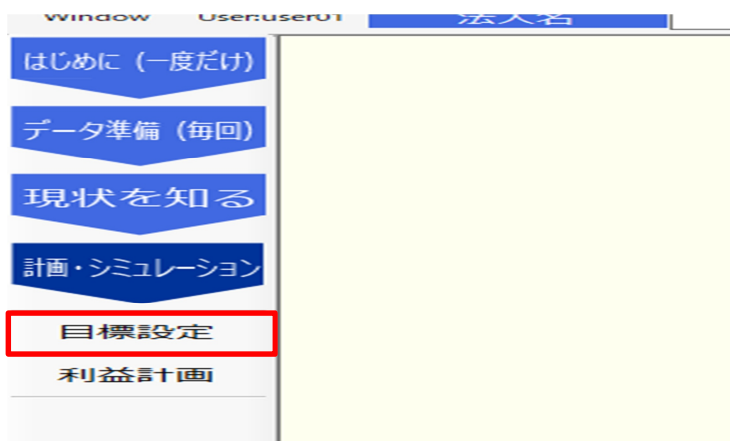


## ■ 行動計画ダッシュボードの編集・作成


行動計画の数値目標を設定します。設定した行動計画はダッシュボードに表示することができます。

### ● ダッシュボードの作成・編集

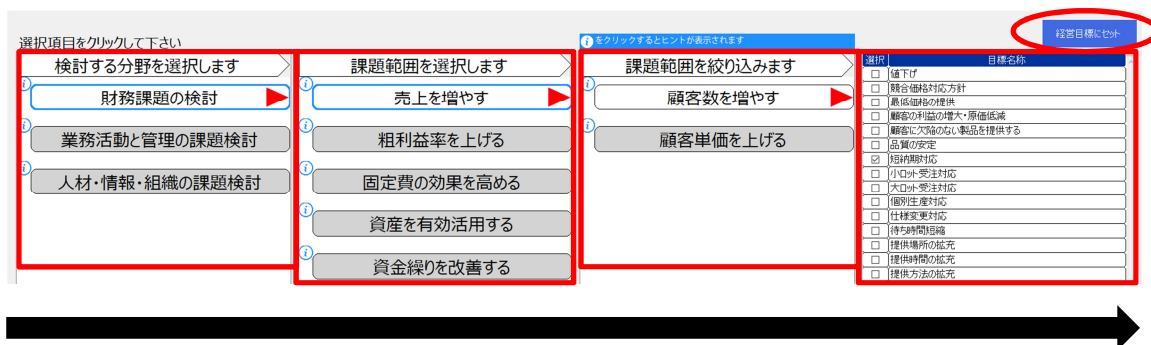
「計画・シミュレーション」 「目標設定」をクリックします。



作成したい年度を選択して「新規作成」をクリックします



作成したい行動計画に沿って、左から順にクリックしていきます。行動計画を選択したら「経営目標にセット」をクリックします。



「経営目標にセット」をクリックすると、選択した行動計画が一覧で表示されます。設定した行動計画に対して、数値目標の設定が可能です。毎月の目標値を入力することで、実績値との比較が可能になります。

設定した行動計画を削除する場合には、削除したい戦略にカーソルを合わせ、右クリックすることで削除することができます。

ダッシュボード表示		実施項目名	単位	目標集計	4月 目標	5月 目標	6月 目標	7月 目標	8月 目標	9月 目標	上半期目標集計	下半期目標集計	アラーム以上	表示形式	関連科目
<input checked="" type="checkbox"/>	1	経納額対売上	千円	11,400	500	600	700	800	900	1,000	4,500	6,900	101.00	合計	設定
<input checked="" type="checkbox"/>	2	持ち帰り稼働率	%	14	5	5	5	10	10	15	8	20	101.00	平均	設定
<input checked="" type="checkbox"/>	3	品質改善会議数	回	16	1	1	2	1	1	2	8	8	101.00	合計	設定
<input checked="" type="checkbox"/>	4	仕様変更対売上	千円	26,450	1,000	1,000	1,500	1,500	2,000	2,200	9,200	17,250	101.00	合計	設定
<input checked="" type="checkbox"/>	5	販売促進ツールの作成	回	6	1	0	1	0	1	0	3	3	101.00	合計	設定
<input type="checkbox"/>	6	関連品販売	会社	0	0	0	0	0	0	0	0	0	101.00	合計	設定

関連項目欄の「設定」をクリックすると勘定科目の選択画面が表示されます。勘定科目にチェックを入れると、財務ダッシュボードにある月次実績の「目標」欄に○が表示されます。

アラーム以上	表示形式	関連科目
アラーム以下	表示順	経過月数
101.00	合計	設定
99.00	1	12
101.00	平均	設定
99.00	2	12
101.00	合計	設定
99.00	3	12
101.00	合計	設定
99.00	4	12
101.00	合計	設定
99.00	5	12
101.00	合計	設定
99.00	6	12

➔

選択	科目名	固定変動
<input checked="" type="checkbox"/>	売上高	
<input type="checkbox"/>	売上値引高	
<input type="checkbox"/>	売上戻り高	
<input type="checkbox"/>	売上割戻し高	
<input type="checkbox"/>	役員収益	
<input type="checkbox"/>	売上高合計	
<input type="checkbox"/>	期首商品棚卸高	
<input type="checkbox"/>	期首商品棚卸高	
<input type="checkbox"/>	仕入高	
<input type="checkbox"/>	仕入値引高	
<input type="checkbox"/>	仕入戻し高	
<input type="checkbox"/>	仕入割戻し高	
<input type="checkbox"/>	当期商品仕入高	
<input type="checkbox"/>	合計	
<input type="checkbox"/>	他勘定振替高(商)	
<input type="checkbox"/>	期末商品棚卸高	
<input type="checkbox"/>	期末商品棚卸高	
<input type="checkbox"/>	商品売上原価	
<input type="checkbox"/>	期首製品棚卸高	
<input type="checkbox"/>	期首製品棚卸高	
<input type="checkbox"/>	当期製品製造原価	
<input type="checkbox"/>	合計	
<input type="checkbox"/>	他勘定振替高(製)	

行動計画の作成後は、「保存」をクリックして終了してください。

ダッシュボード表示		実施項目名	単位	目標集計	4月 目標	5月 目標	6月 目標	7月 目標	8月 目標	9月 目標	上半期目標集計	下半期目標集計	アラーム以上	表示形式	関連科目
<input checked="" type="checkbox"/>	1	経納額対売上	千円	11,400	500	600	700	800	900	1,000	4,500	6,900	101.00	合計	設定
<input checked="" type="checkbox"/>	2	持ち帰り稼働率	%	14	5	5	5	10	10	15	8	20	101.00	平均	設定
<input checked="" type="checkbox"/>	3	品質改善会議数	回	16	1	1	2	1	1	2	8	8	101.00	合計	設定
<input checked="" type="checkbox"/>	4	仕様変更対売上	千円	26,450	1,000	1,000	1,500	1,500	2,000	2,200	9,200	17,250	101.00	合計	設定
<input checked="" type="checkbox"/>	5	販売促進ツールの作成	回	6	1	0	1	0	1	0	3	3	101.00	合計	設定
<input type="checkbox"/>	6	関連品販売	会社	0	0	0	0	0	0	0	0	0	101.00	合計	設定